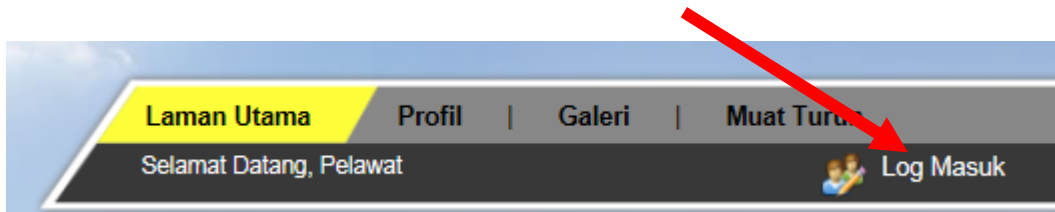


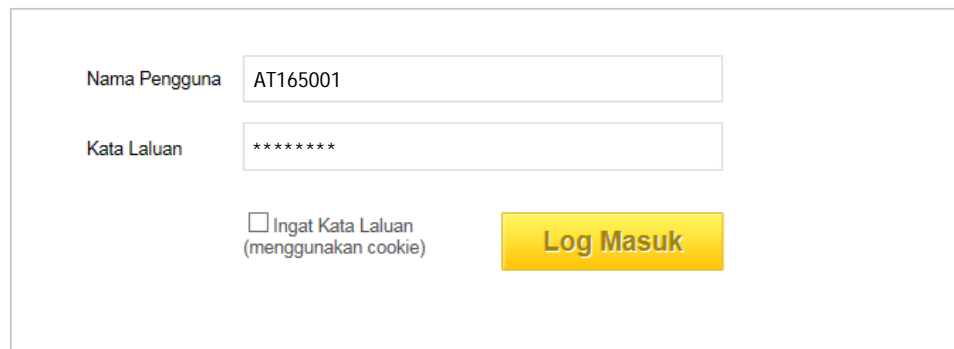
# CARA MENDAFTAR KURSUS KOKURIKULUM

1. Buka website [at.mrsm.edu.my](http://at.mrsm.edu.my)
2. Klik Log masuk

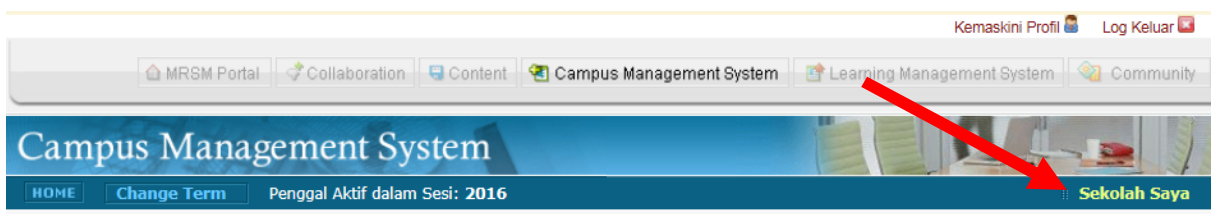


3. Masukkan Nama Pengguna dan kata laluan menggunakan **nombor maktab** anda (**huruf besar sahaja**). Klik Log Masuk

## Log Masuk

A screenshot of the login form. It has two input fields: 'Nama Pengguna' with the value 'AT165001' and 'Kata Laluan' with the value '\*\*\*\*\*'. There is a checkbox for 'Ingat Kata Laluan (menggunakan cookie)' and a yellow 'Log Masuk' button.

4. Klik Sekolah Saya



5. Skrin berikut akan dipaparkan. Pilih **Subjek Kokurikulum**



6. Klik perkataan "**Klik disini untuk mendaftar**" untuk mendaftar atau Klik **Pendaftaran Subjek Kokurikulum**

The screenshot shows the Campus Management System interface. At the top right, there are links for 'Kemaskini Profil' and 'Log Keluar'. Below that, there are navigation links for 'MRSM Portal', 'Collaboration', 'Content', 'Campus Management System', 'Learning Management System', and 'Community'. The main header displays 'Campus Management System' and 'Penggali Aktif dalam Sesi: 2016'. A sidebar on the left shows a menu for 'Subjek Kokurikulum' with 'Pendaftaran Subjek Kokurikulum' circled in red. The main content area shows a box titled 'Papar Subjek Kokurikulum' with the text 'Anda belum lagi berdaftar dengan sebarang Subjek Kokurikulum, Klik disini untuk mendaftar'. A red arrow points to this text.

7. Untuk mendaftar subjek kokurikulum, klik **button Papar Senarai Subjek Kokurikulum**

The screenshot shows the 'Pendaftaran Subjek Kokurikulum' form. The sidebar on the left shows 'Pendaftaran Subjek Kokurikulum' selected. The main content area shows a form titled 'Pendaftaran Subjek Kokurikulum' with the following details: 'Nama AHMAD RIN ARI I' and 'Homeroom MARVELLOUS'. Below this, there is a button labeled 'Papar Senarai Subjek Kokurikulum' with a red arrow pointing to it. There are also three input fields for 'BADAN BERUNIFORM :\*', 'KELAB/PERSATUAN :\*', and 'SUKAN/PERMAINAN :\*', and two buttons labeled 'Hantar' and 'Batal'.

8. Pilih **satu subjek kokurikulum dari setiap kategori**.

The screenshot shows a web browser window displaying a list of subjects for selection. The URL is 'https://at.mrsm.edu.my/cocu/cocuListPopup.jsp?formName=student\_cocu.register&studentid=8865d1c6-ac1'. The page title is 'Sila pilih satu subjek Kokurikulum dari setiap Kategori'. The list is organized into two categories: 'BADAN BERUNIFORM' and 'KELAB/PERSATUAN'. Under 'BADAN BERUNIFORM', there are 8 items: 1. KADET POLIS, 2. BULAN SABIT MERAH, 3. PERTAHANAN AWAM 3 (JPA 3), 4. **PUTERI ISLAM** (highlighted in red), 5. PENGAKAP, 6. KADET BOMBA, 7. **RENJER PUTERI** (highlighted in red), and 8. KADET LAUT. Under 'KELAB/PERSATUAN', there are 6 items: 1. MUZIK, 2. KELAB KEBUDAYAAN, 3. KELAB SENI KREATIF / SENIREKA, 4. KELAB FOTOGRAFI, 5. BAHASA PERANCIS, and 6. KELAB MEMASAK. Each item has a radio button next to it.

9. Setelah selesai memilih, klik *button* hantar. Kursus kokurikulum yang anda pilih akan dipaparkan di dalam skrin seperti berikut.

Kemaskini Profil Log Keluar

MRSM Portal Collaboration Content Campus Management System Learning Management System Community

## Campus Management System

HOME Change Term Penggal Aktif dalam Sesi: 2016 Sekolah Saya

Home > Sekolah Saya > Subjek Kokurikulum > Pendaftaran Subjek Kokurikulum

**Subjek Kokurikulum**

- Papar Subjek Kokurikulum
- Pendaftaran Subjek Kokurikulum

**Pendaftaran Subjek Kokurikulum**

Nama AHMAD RIN ARI I  
Homeroom MARVELLOUS

Papar Senarai Subjek Kokurikulum

BADAN BERUNIFORM : \* KADET BOMBA  
KELAB/PERSATUAN : \* MUZIK  
SUKAN/PERMAINAN : \* MEMANAH TRADISIONAL

Hantar Batal

10. Jika terdapat sebarang penukaran/pembetulan kursus kokurikulum, anda boleh menekan kembali *button* **Papar Senarai Subjek Kokurikulum**. Jika tiada sebarang pembetulan/penukaran, klik butang hantar. (Anda tidak boleh menukar kursus kokurikulum setelah menekan butang hantar)
11. Setelah selesai mendaftar, paparan seperti skrin dibawah akan kelihatan:

Kemaskini Profil Log Keluar

MRSM Portal Collaboration Content Campus Management System Learning Management System Community

## Campus Management System

HOME Change Term Penggal Aktif dalam Sesi: 2016 Sekolah Saya

Home > Sekolah Saya > Subjek Kokurikulum > Papar Subjek Kokurikulum

**Subjek Kokurikulum**

- Papar Subjek Kokurikulum
- Pendaftaran Subjek Kokurikulum

**Papar Subjek Kokurikulum**

Anda sudah berdaftar dalam Subjek Kokurikulum berikut

	Kategori Kokurikulum	Subjek Kokurikulum	Penasihat	Tindakan
1	KELAB/PERSATUAN	MUZIK	<ul style="list-style-type: none"> <li>NUR IZATUL AKMA BINTI RUSHDI</li> <li>SHUHAIIDA BINTI MOHD FUAD</li> </ul>	Papar Aktiviti
2	BADAN BERUNIFORM	KADET POLIS	<ul style="list-style-type: none"> <li>ZAHARI BIN BAKRI</li> <li>ANISAH BINTI ABU BAKAR</li> </ul>	Papar Aktiviti
3	SUKAN/PERMAINAN	RENANG (L)	<ul style="list-style-type: none"> <li>MOHD AMIN B DIN</li> </ul>	Papar Aktiviti

12. Jika terdapat sebarang masalah, boleh berjumpa cikgu izatul.